

Daugelis pamokų nuotoliniu būdu vyks virtualaus mokymosi sistemoje Moodle adresu juzintu.vma.lm.lt

Taip pat viską galima rasti mokyklos interneto svetainėje juzintupm.rokiskis.lm.lt

The screenshot shows the school's website header and navigation menu. Red callout boxes highlight the following elements:

- Tvarkaraštis**: Points to the 'Tvarkaraštis' button in the top right navigation bar.
- Moodle**: Points to the 'Moodle' link in the main navigation menu.
- Patyčių dėžutė**: Points to the 'Patyčių dėžutė' link in the main navigation menu.
- Numatomi įvykiai**: Points to the 'Numatomi įvykiai' link in the dropdown menu.

The website header includes contact information: (8 458) 44 250 and juzintupm@gmail.com. The main navigation menu includes: Pradžią, Naujienos, Apie mus, Veikla, VMA, Projektai, Kontaktai, and Patyčių dėžutė. The dropdown menu for 'Apie mus' contains: Istorija, J. O. Širvydas, Mokyklos poilsio vietė, Mokytojai, Tvarkaraštis, Kalendorius, Pamokų laikas, and Informacinės technologijos.

Kaip naudotis VMA Moodle (juzintu.vma.lm.lt)

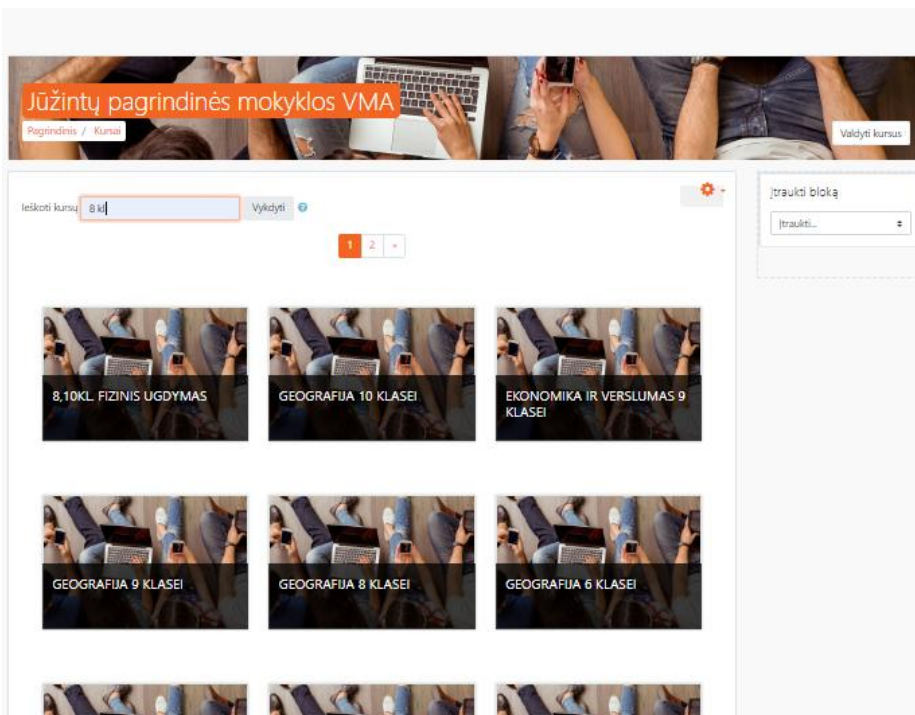
1. Prisijungti prie VMA sistemo

The screenshot shows the Moodle login page. Red callout boxes highlight the following elements:

- Vardas ir pirma pavardės raidė**: Points to the 'Naudotojo vardas' input field.
- Į el. pašto dėžutę gausite instrukciją slaptažodžiui pasikeisti**: Points to the 'Pamiršote savo naudotojo vardą ar slaptažodį?' link.

The login form includes a password field (masked with dots), a checkbox for 'Prisiminti naudotojo vardą', and two buttons: 'Prisijungti' (orange) and 'Prisijungti kaip svečiui' (grey). A link for 'Naršyklėje turi būti įjungti slapukai' is also visible.

2. Išsirinkti savo klasės kursus lengviausia į **ieškoti kursų** laukelį suvedus savo klasę (pvz. 8 kl).

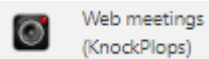


3. Pasirinkti reikiamos pamokos kursą.

4. Pasirinkti tinkamą temą ir atlikti mokytojo pateiktas veiklas:

- atsisiųsti ir perskaityti teorijai skirtus failus (*.docx, ar *.pdf),
- peržiūrėti pateiktis ar vaizdo įrašus,

• sudalyvauti tiesioginiame vaizdo susitikime



ar



• atlikti užduotis  Užduotis ir įkelti mokytojo nurodytu būdu (siųsti el. paštu arba

Įkelto darbo būseną	Nebandyta
Vertinimo būseną	Neįvertinta
Data pristatymui	Pirmadienis, 2020 kovo 23, 00:00
Liko laiko	6 dienos 9 valandos
Paskutinį kartą keista	-
Pateikimo komentarai	▶ Komentari (0)

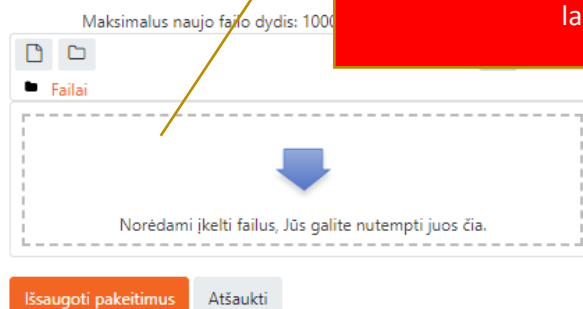


Darbų įkėlimo mygtukas

Įkelti darbus

atsivėrusiame lange
užd

Failų pateikimai



Tiesiog nutempti atliktos užduoties failą
(documentą, nuotrauką, pristaymą) į šį
lauką